


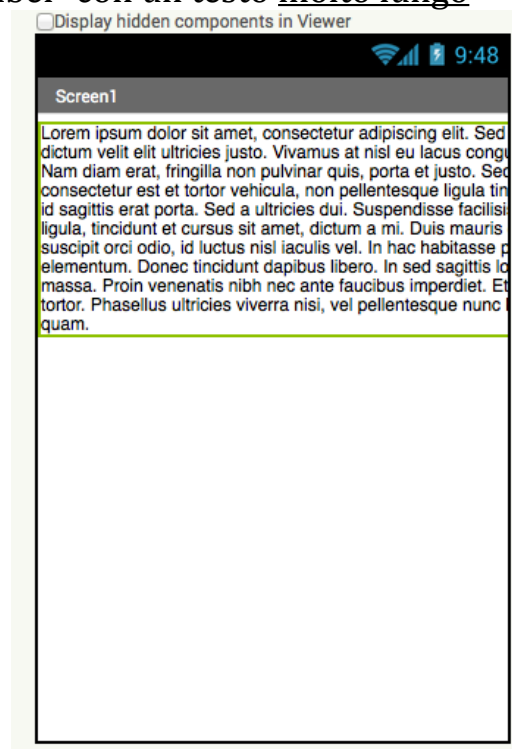
# AppInventor 2

## Scrollable View

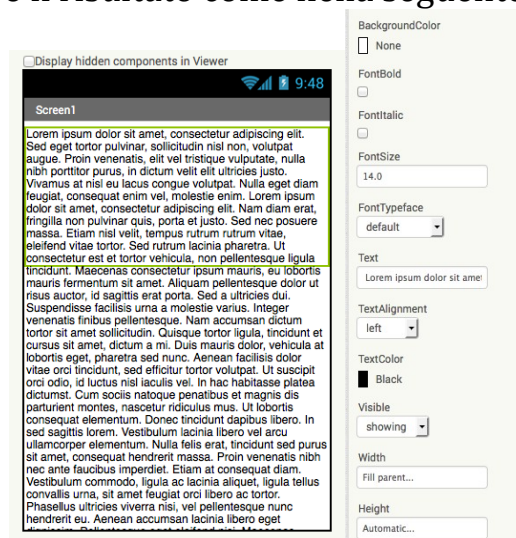
1. Create un nuovo “Screen” e aggiungete un “Label” vuoto.



2. Riempite la “Label” con un testo molto lungo



3. Nelle proprietà della label selezionata:  
width = *Fill Parent...*  
height = *Automatic ...*  
Così da ottenere il risultato come nella seguente figura



4. Nelle opzioni della "Screen" che avete inizialmente creato selezionate **Scrollable** e testate l'applicazione sul vostro cellulare.

